

СОГЛАСОВАНО

Заместитель Главы города
М.А. Гуменюк
«25» 06 2024г.



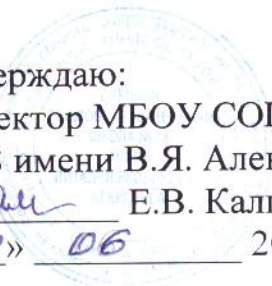
СОГЛАСОВАНО:

Начальник
Госавтоинспекции УМВД
России по г. Сургуту
О.П. Левин
«13» 06 2024г.



Утверждаю:

Директор МБОУ СОШ
№18 имени В.Я. Алексева
Е.В. Калганова
«10» 06 2024г.



ПАСПОРТ

дорожной безопасности муниципального бюджетного
общеобразовательного учреждения средней
общеобразовательной школы №18
имени Виталия Яковлевича Алексева

г. Сургут
2024г.

Пояснительная записка

Паспорт дорожной безопасности муниципального бюджетного общеобразовательного учреждения средней общеобразовательной школы №18 имени Виталия Яковлевича Алексеева (МБОУ СОШ 18 имени В.Я. Алексеева - далее) предназначен для отображения информации об образовательном учреждении с точки зрения обеспечения безопасности обучающихся на этапах перемещения по маршруту «Школа-дом, дом- школа», для использования преподавательским составом и сотрудниками Госавтоинспекции в работе по профилактике безопасного передвижения детей, для подготовки мероприятий по предупреждению детского дорожно-транспортного травматизма.

Паспорт создается ответственным лицом за профилактику детского дорожно-транспортного травматизма (далее ДТП) в МБОУ СОШ 18 имени В.Я. Алексеева совместно с сотрудниками Госавтоинспекции, которые оказывают помощь в разработке и внесении изменений в разделы Паспорта.

Оригинал Паспорта в МБОУ СОШ 18 имени В.Я. Алексеева, копия – в отделе пропаганды безопасности дорожного движения Госавтоинспекции.

СОДЕРЖАНИЕ

1. Общие сведения
2. Организация работы по профилактике детского дорожно- транспортного травматизма.
3. План схемы:
 - 3.1. Схема безопасного маршрута «Дом-школа, школа-дом»
 - 3.2. План схема района, прилегающего к МБОУ СОШ №18 имени В. Я. Алексеева;
 - 3.3. Район расположения школы, безопасные пути движения транспортных средств и детей (обучающихся, воспитанников);
 - 3.4. Схема организации дорожного движения в непосредственной близости от школы с размещением соответствующих технических средств организации дорожного движения, маршрутов движения детей (обучающихся, воспитанников) и расположения парковочных мест;
 - 3.5. Пути движения транспортных средств по территории образовательного учреждения к местам разгрузки/погрузки и рекомендуемые безопасные пути передвижения детей (обучающихся, воспитанников).
4. План мероприятий по подготовке работников и обеспечения безопасности дорожного движения обучающихся в МБОУ СОШ 18 имени В.Я. Алексеева.
5. Информационный уголок по правилам дорожного движения.

1. Общие сведения

Муниципальное бюджетное общеобразовательное учреждение
средняя общеобразовательная школа №18 имени Виталия

Яковлевича Алексева

(Полное наименование образовательного учреждения)

Юридический адрес: Россия, 628408, Тюменская область, г. Сургут,
ул. Энергетиков 5/1.

Фактический адрес: Россия, 628408, Тюменская область, г. Сургут,
ул. Энергетиков 5/1.

Директор: Калганова Елена Валериевна 23-00-35

Заместитель директора по АХР: Радостева Алёна Юрьевна 23- 00- 29

Заместитель директора по ВВВР: Лапаник Элла Руслановна 23-00-82

Контакты ГИБДД УМВД: (3462)761002

Количество детей: **1354 обучающихся.**

Наличие автобуса в образовательном учреждении: нет.

Наличие уголка БДД: имеется, рекреация, 1 этаж и в каждом кабинете 1-11х классов

Наличие класса БДД: имеется, 2 этаж 219 каб.

Наличие автогородка (площадки) по БДД: нет

Время занятий в образовательном учреждении:

1-ая смена 8.00-13.55ч.

2-ая смена 14.00-19.00ч.

Телефоны экстренных служб:

01 - Пожарная охрана

02 - Полиция

03 - Скорая помощь

04 - Аварийная служба газа

112 - Единая служба спасения

Телефоны оперативных служб:

Единая Дежурно-Диспетчерская служба: 112

УМВД по г. Сургуту: 02; 102

ОП-2 УМВД по г. Сургуту: 76-14-76

РЭО ГИБДД УМВД России по г. Сургуту: 76-10-89

2. Организация работы по профилактике детского дорожно-транспортного травматизма

В течение многих лет в МБОУ СОШ №18 имени В.Я. Алексеева проводится комплексная систематическая работа по профилактике детского дорожно-транспортного травматизма (далее - ДДТТ), целью которой является создание условий для формирования у школьников устойчивых навыков безопасного поведения на улицах и дорогах и воспитания грамотных и дисциплинированных участников дорожного движения. Охрана жизни и здоровья детей предполагает организацию обучения правилам дорожного движения таким образом, чтобы у каждого субъекта учебно-воспитательного процесса (учителя, родителя (законного представителя) или обучающегося) сформировалась жизненно важная потребность не только в изучении, но и соблюдении правил дорожного движения.

Сформировавшаяся за годы система работы по профилактике ДДТТ базируется на комплексном подходе к решению проблемы профилактики ДДТТ относительно всех субъектов образовательного процесса и направлена на решение следующих задач:

- предоставить обучающимся базовое образование в рамках государственных стандартов;
- сформировать у обучающихся устойчивые навыки соблюдения и выполнения правил дорожного движения (далее - ПДД);
- отслеживать результативность работы всех участников образовательного учреждения с помощью системы мониторинговой деятельности;
- применять современные формы и методы обучения и воспитания детей, инновационные технологии, направленные на предупреждение несчастных случаев на улицах, дорогах и во дворах;

- поддерживать у родителей (законных представителей) обучающихся устойчивый интерес к безопасности и здоровью детей как участников дорожного движения;

- использовать материально-технический потенциал школы и особенности воспитательной системы образовательного учреждения для обучения безопасному поведению на дороге и воспитания грамотных участников дорожного движения.

Организация работы образовательного учреждения по профилактике ДДТТ строится с учетом возрастных особенностей детей и представлена по направлениям.

Методическая работа

Разработка учебно-методического комплекса для учителей и методическое обеспечение образовательного процесса в рамках образовательных программ по учебным дисциплинам.

Методическое сопровождение внеклассных мероприятий по безопасности дорожного движения (БДД).

Создание информационной базы методических материалов по БДД для работы с обучающимися и родителями (законными представителями).

Работа над сценариями внеклассных массовых мероприятий и видеоматериалов по БДД.

Разработка и реализация программ по изучению ПДД.

Изучение ПДД в рамках учебных дисциплин образовательных программ, на классных часах и во внеурочной деятельности.

Организационная работа

Организация и проведение внеклассных мероприятий по БДД.

Организация и проведение конкурсов по БДД в рамках общешкольных мероприятий.

Организация работы по созданию видеоматериалов по БДД.

Организация встреч представителей ГИБДД с обучающимися и родителями (законными представителями).

Организация совместной работы обучающихся с родителями (законными представителями) по оформлению уголков БДД.

Организация и проведение анкетирования родителей "Грамотный пешеход".

Просветительская работа

Оформление информационного стенда для обучающихся и родителей (законных представителей).

Оформление выставок детских работ по ПДД.

Проведение и оформление внеклассных массовых мероприятий по БДД.

Создание и демонстрация фото, видеоматериалов, презентаций по БДД.

Пополнение видеотеки и обновление книгопечатной продукции по БДД и ПДД.

Взаимодействие с организациями

Отдел по пропаганде ГИБДД (встречи с обучающимися и родителями (законными представителями), консультации).

Содержание деятельности

В соответствии с планом по предупреждению дорожно-транспортного травматизма в МБОУ СОШ №18 имени В. Я. Алексеева проводится работа по всем направлениям и со всеми субъектами учебно-воспитательного процесса: с учителями, родителями (законными представителями), обучающимися.

В целях повышения эффективности работы по профилактике ДДТТ педагогам школы оказывается методическая помощь и поддержка для проведения занятий с обучающимися и родителями (законными представителями) по правилам безопасного поведения на дороге. Вопросы изучения ПДД рассматриваются на заседаниях методического объединения классных руководителей.

Работа с обучающимися строится с учетом возрастных особенностей детей. Обучение ПДД ведется с применением различных форм (индивидуальная работа, фронтальное или групповое обучение) и методов (словесный, наглядный, практический) работы.

Для дошкольников организуются игровые ситуации по ПДД, в начальных классах практикуются игровые тренинги, моделирование дорожных ситуаций, информационные часы с использованием настольных, компьютерных игр, просмотр видеофильмов,

В классах основной школы классными руководителями проводятся ежемесячные профилактические беседы с обучающимися в соответствии с индивидуальными программами внеклассных бесед по ПДД, разработанными на учебный год. Кроме того, перед поездками классов за пределы ОУ проводятся обязательные инструктажи по обучению детей младшего, среднего и старшего школьного возраста правилам безопасного поведения на дороге, культуры поведения на улице и в общественном транспорте.

В основе работы с детьми по изучению ПДД лежит педагогика сотрудничества. При совместном написании сценариев, работе над видеоматериалами, составлением конкурсов, викторин, загадок учитываются возможности, способности детей и тот объем знаний по ПДД и культуре поведения в транспорте и на улице, которые они получили на занятиях, экскурсиях, консультациях, во время бесед. Современные формы и методы обучения привлекают обучающихся возможностью применить свои знания, умения и навыки в полезной, интересной и творческой деятельности.

В школе созданы и постоянно обновляются информационные стенды по ПДД, на которых размещены рекомендации, информация для обучающихся и родителей (законных представителей) по соблюдению ПДД.

Работа по профилактике ДДТТ в каникулярный период.

Для того чтобы обучение детей основам безопасности движения в школе было эффективным, необходимо соблюдение таких принципов, как систематичность и последовательность. Поэтому работа по профилактике ДДТТ должна вестись непрерывно, в течение всего учебного года, не только в учебное время, но и в каникулярный период. Наглядные формы проведения обучения детей могут быть самыми различными и выбираются они в зависимости от сложности затрагиваемых вопросов, возрастных особенностей

детей. В целом методика работы по профилактике детского дорожно-транспортного травматизма в каникулярный период в нашей школе включает в себя такой набор разнообразных мероприятий, которые помогают превратить знания детей правил дорожного движения в убеждения и на этой основе сформировать устойчивые навыки безопасного поведения на дорогах.

В каникулярный период в нашей школе проводятся мероприятия, направленные на профилактику ДДТТ:

- проведение инструктажей с обучающимися школы перед началом каникулярного периода по соблюдению правил дорожного движения.

- проведение инструктажей с родителями (законными представителями) обучающихся школы на родительских собраниях по соблюдению правил дорожного движения.

- профилактические беседы с родителями (законными представителями) обучающихся школы о необходимости их активного участия в воспитании у детей безопасного поведения на улицах и дорогах.

- профилактические беседы для обучающихся о безопасном поведении школьников на дорогах в каникулярный период с привлечением инспектора ГИБДД.

- проведение конкурсов рисунков, игр, викторин по правилам дорожного движения в каникулярное время работниками сельского дома культуры и библиотеки.

- работа детского объединения ЮИД в каникулярное время

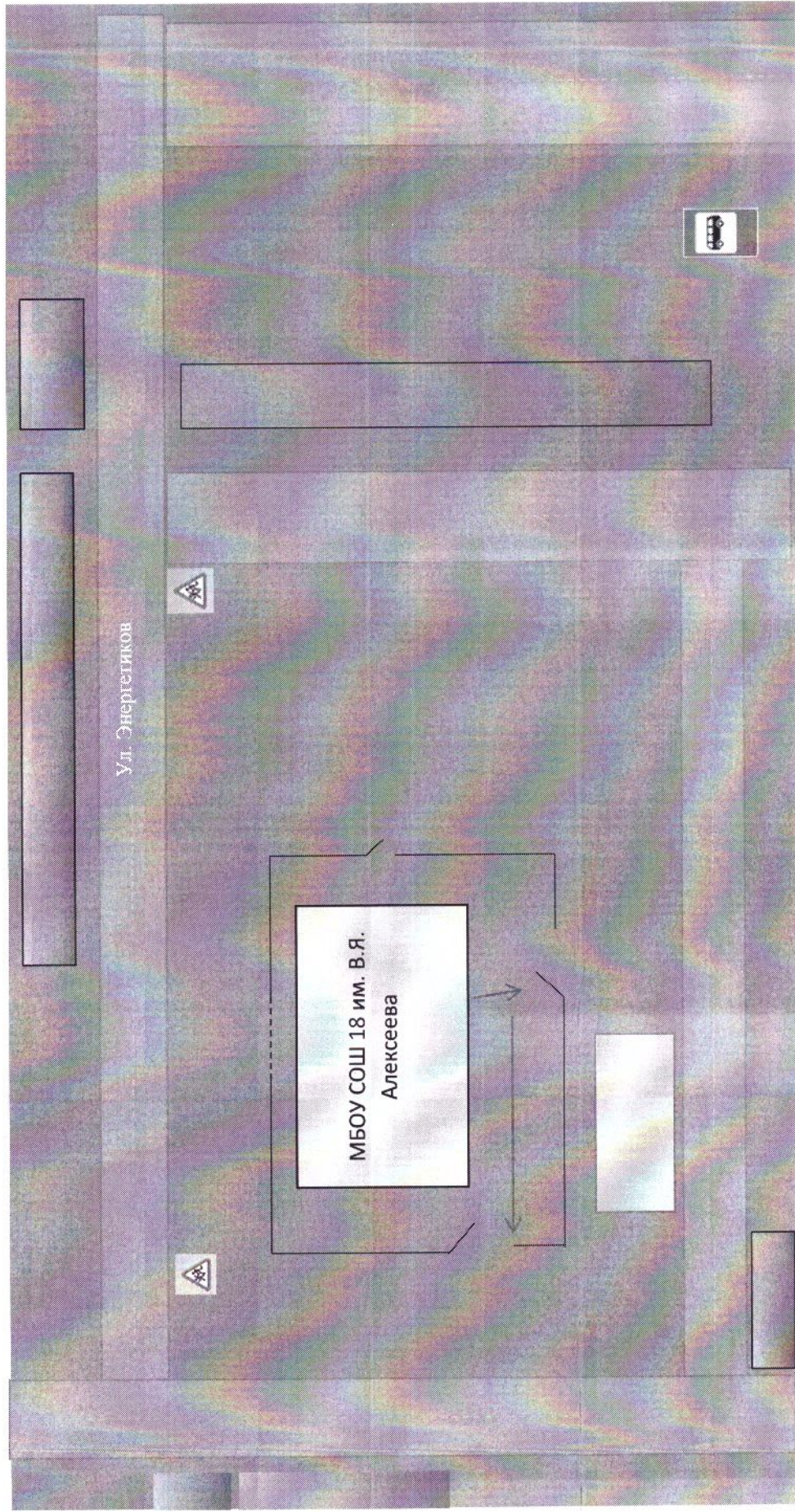
Все перечисленные мероприятия преследуют единые цели: организация досуга обучающихся в каникулярный период и пропаганда соблюдения правил дорожного движения. Роль школы не только в том, чтобы научить детей правилам дорожной безопасности, но и в том, чтобы убедить родителей (законных представителей) в необходимости их активного участия в воспитании у ребенка чувства улицы, научить и проконтролировать их работу с детьми по безопасности движения. Основным результатом работы нашего

образовательного учреждения по профилактике детского дорожно-транспортного травматизма можно считать:

- создание оптимальных условий для поддержания в течение многих лет стабильно низкого уровня по статистике дорожно-транспортного травматизма среди обучающихся школы;






- создание информационного, кадрового, организационного и программно-методического обеспечения по вопросам воспитания грамотных и дисциплинированных участников дорожного движения.

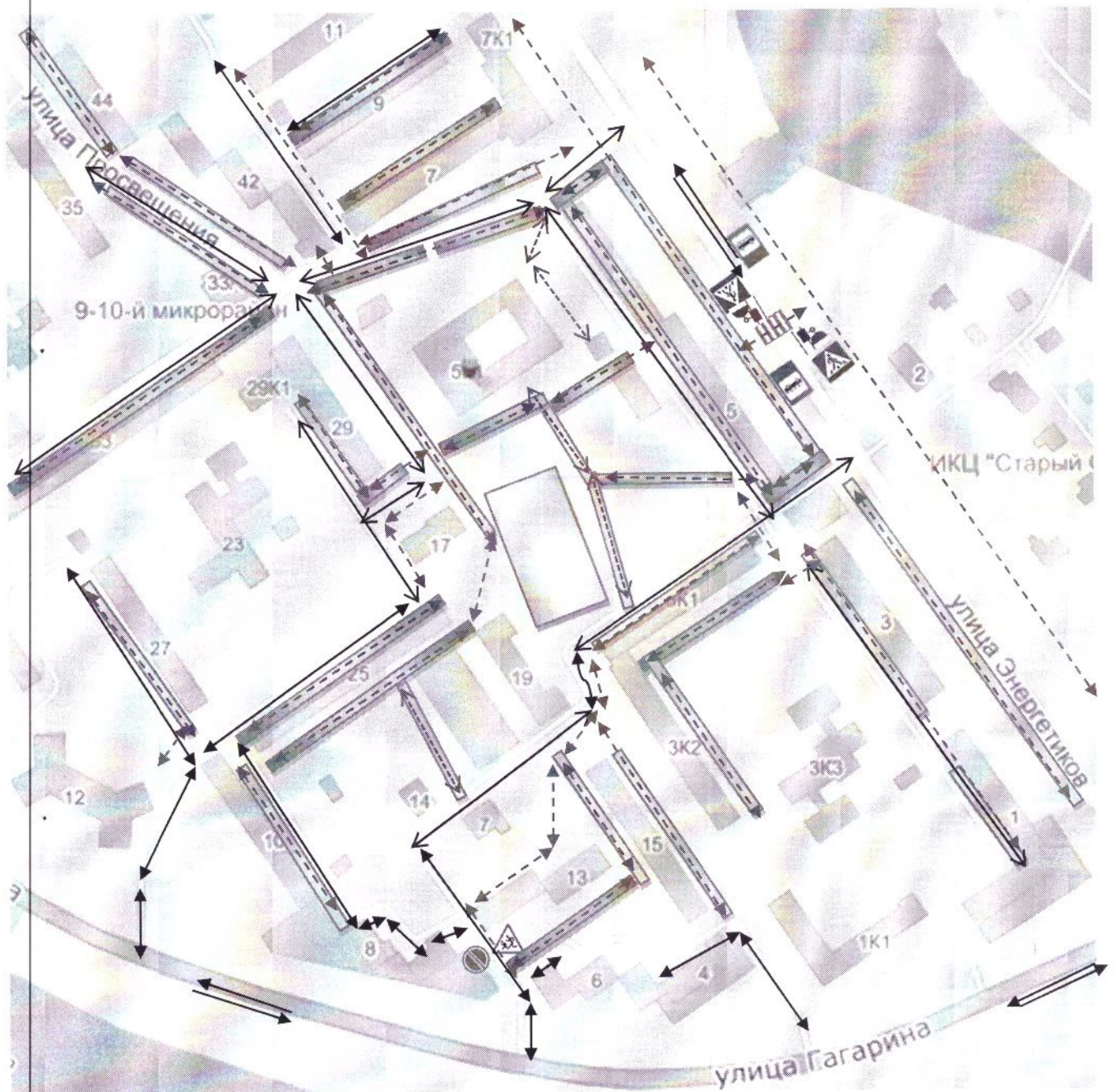
3.2. План схема района, прилегающего к МБОУ СОШ №18 имени В. Я. Алексеева



- Условные обозначения:** Здания и сооружения — Детская площадка — Ограждение ОУ — Ворота ОУ —
Проезжая часть — Движение детей — Остановка — Осторожно школа/дети

3.3. Район расположения школы, безопасные пути движения транспортных средств и детей (обучающихся, воспитанников)

	- движение детей (обучающихся) в (из) ОУ
	- движение транспортных средств
	- жилая застройка
	- проезжая часть
	- тротуар



Пояснительная записка

Схема организации дорожного движения в непосредственной близости образовательной организации с размещением соответствующих технических средств, маршруты движения детей и расположение парковочных мест:

1. Схема организации дорожного движения ограничена автомобильными дорогами, находящимися в непосредственной близости от образовательного учреждения;

2. На схеме обозначено:

- здание ОУ с указанием территории, принадлежащей непосредственно ОУ, указано ограждение территории ОУ;

- жилые дома, здания и сооружения;

- автомобильные дороги и тротуары;

- уличные регулируемые/ нерегулируемые) пешеходные переходы на подходах к ОУ;

- дислокация существующих дорожных знаков и дорожной разметки;

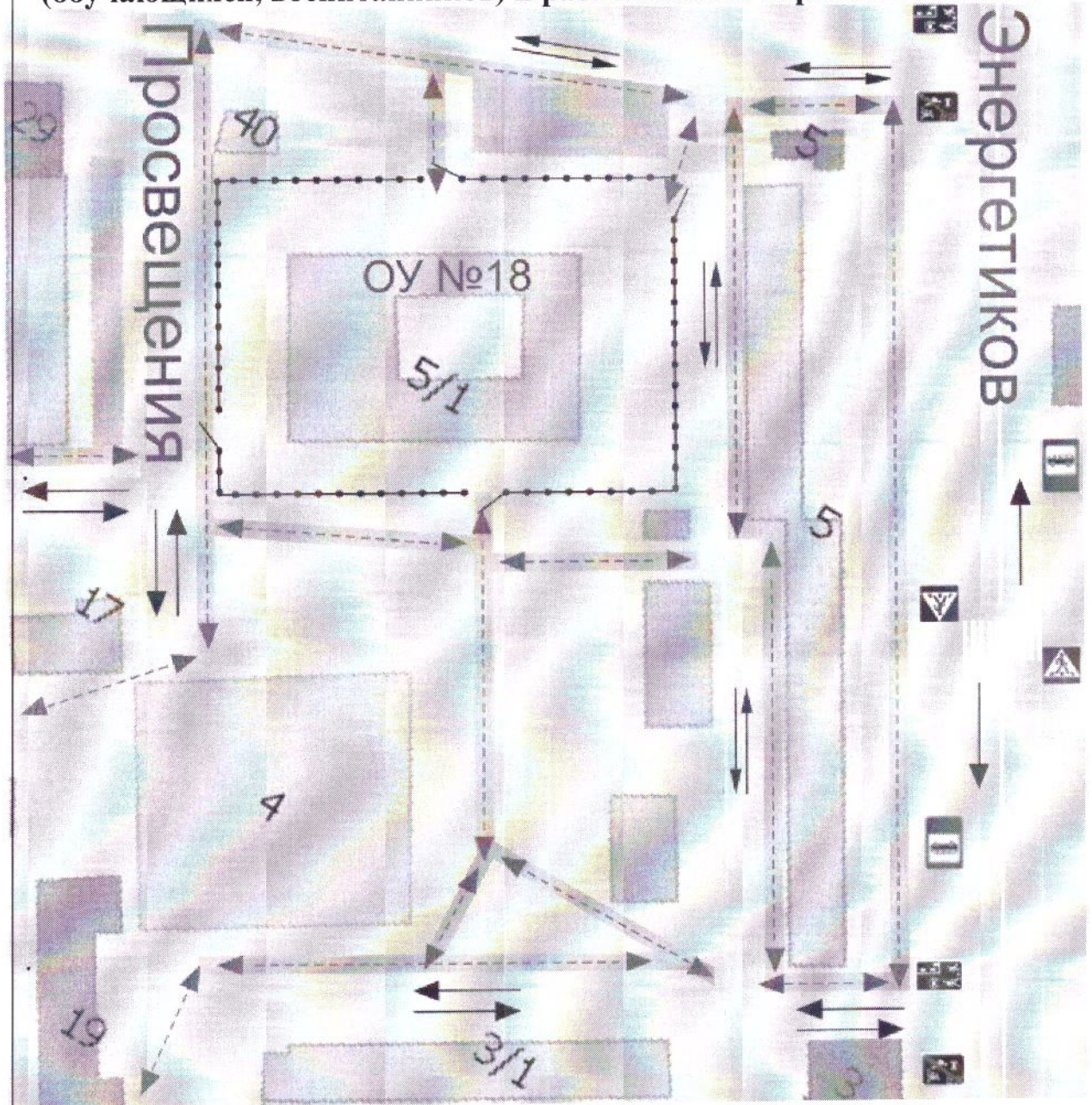
- другие технические средства организации дорожного движения;








- направление движения транспортных средств по проезжей части;

- направление безопасного маршрута движения детей (учеников);

3. На схеме указано расположение остановок маршрутных транспортных средств и безопасные маршруты движения детей (учеников) от остановочного пункта к ОУ и обратно

3.4. Схема организации дорожного движения в непосредственной близости от школы с размещением соответствующих технических средств организации дорожного движения, маршрутов движения детей (обучающихся, воспитанников) и расположения парковочных мест.



	- движение детей (обучающихся) в (из) ОУ
	- движение транспортных средств
	- жилая застройка
	- подземный гараж
	- проезжая часть
	- тротуар
	- ограждение ОУ и стоянки транспортных средств

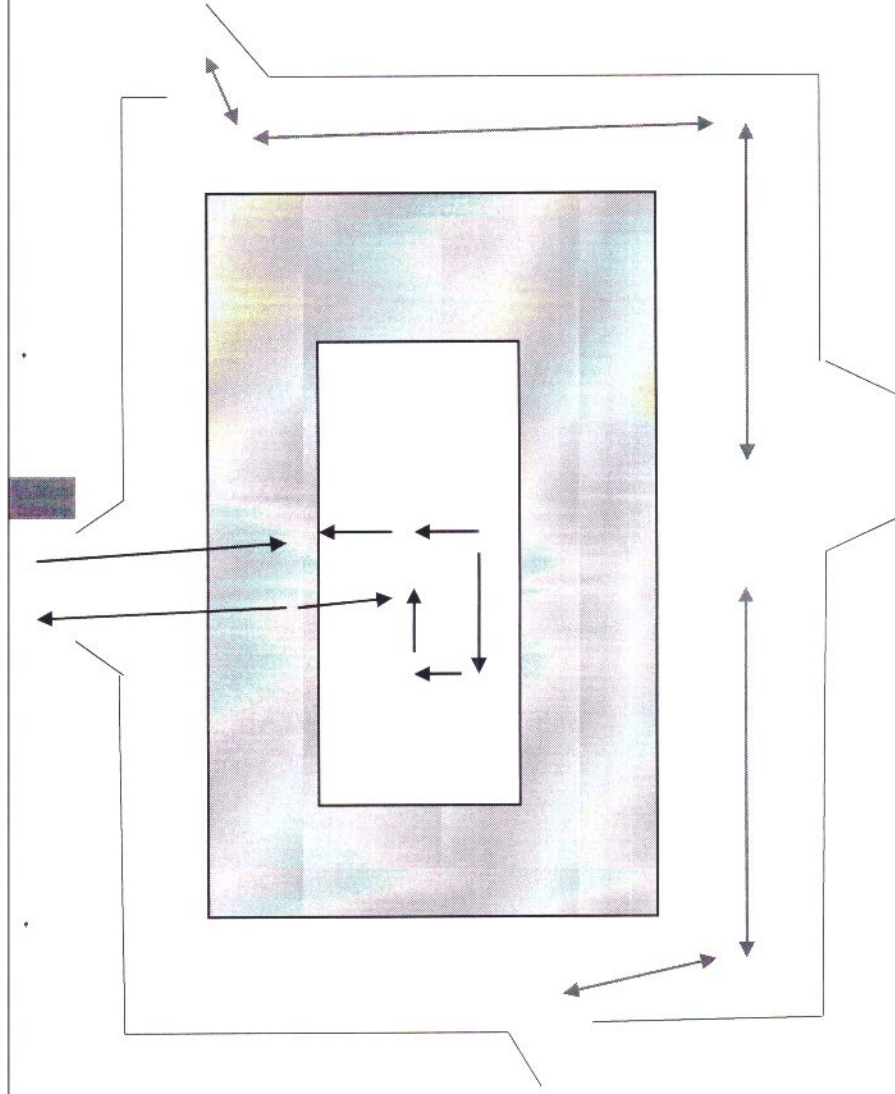
Пояснительная записка

Пути движения транспортных средств по территории образовательного учреждения к местам разгрузки/ погрузки и рекомендуемые безопасные пути передвижения детей (обучающихся)

На схеме указана примерная траектория движения транспортных средств на территории ОУ, в том числе место разгрузки/ погрузки, а также безопасный маршрут движения детей во время погрузочно-разгрузочных работ.

В целях обеспечения безопасного движения детей по территории ОУ исключены пересечения пути движения детей и пути движения транспортных средств

3.5. Пути движения транспортных средств по территории образовательного учреждения к местам разгрузки/ погрузки и рекомендуемые безопасные пути передвижения детей (обучающиеся)



Условные обозначения:

	- движение детей (обучающихся) в (из) ОУ
	- движение транспортных средств
	ТБО

Пояснительная записка

Паспорт дорожной безопасности образовательного учреждения не содержит специального раздела, отражающего информацию об обеспечении безопасности перевозок детей (обучающихся) специальным транспортным средством (автобусом) так как доставка детей в образовательное учреждение специальным транспортным средством не осуществляется

4. План мероприятий по подготовке работников и обеспечения безопасности дорожного движения обучающихся в МБОУ СОШ 18 имени В.Я. Алексеева

№	Наименование мероприятий	Ответственный	Сроки исполнения
1.	Своевременное оформление документов при организации сопровождения обучающихся	Директор школы, зам. директора АХР, зам. директора ВВВР	До 1 сентября
2.	Разработка безопасных маршрутов движения обучающихся из дома в школу и обратно, с проведением практических занятий	Зам. директора ВВВР Преподаватель-организатор ОБЖ	Август-октябрь
3.	Назначать приказом сопровождающих детей для посещения мероприятий	Зам. директора ВВВР, Зам. директора УВР	В течение учебного года
4.	Обеспечить проведение инструктажа ответственным при сопровождении детей по вопросам безопасности движения, оказания первой помощи, терроризму в ТС на мероприятия	Директор Зам. директора ВВВР, Зам. директора УВР	В течение учебного года
5.	Обеспечить проведение тематических уроков по БДД, классных часов по ПДД, информационных встреч с родителями	Директор, Классные руководители, преподаватель-организатор ОБЖ	В течение учебного года
6.	Приобретение методических пособий по безопасности дорожного движения	Директор, специалист по закупкам	В течение учебного года
7.	Оборудование уголков по безопасности дорожного движения, ТБ	Директор, специалист по закупкам, Преподаватель-организатор ОБЖ	Сентябрь
8.	Работа по планам классного руководителя (беседы, мероприятия, конкурсы по ПДД в классах)	Зам. директора по ВВВР Классные руководители	В течение года
9.	Проведение занятий с детьми медицинским персоналом по оказанию первой помощи при ДТП	Мед. работник, учитель ОБЖ	В течение года

5. Информационный уголок по правилам дорожного движения.





ДОРОЖНАЯ БЕЗОПАСНОСТЬ



ПОДЗЕМНЫЙ ПЕРЕХОД



РЕГУЛИРУЕМЫЙ СВЕТОФОРОМ ПЕШЕХОДНЫЙ ПЕРЕХОД



НЕРЕГУЛИРУЕМЫЙ ПЕШЕХОДНЫЙ ПЕРЕХОД



НАДЗЕМНЫЙ ПЕРЕХОД



Пешеходный переход



Пешеходный переход



Надземный переход



Велосипедная дорожка



Пешеходный переход



Движение пешеходов запрещено



Движение на велосипедах запрещено



Въезд запрещен



Опасный пешеходный переход без знака 5.19.1



Опасный надземный переход без знака 5.19.2



Место остановки такси



Место остановки трамвая



Место остановки автобусов и (или) троллейбуса



Медпункт



Больница



Телефон



Пункт питания



Туалет